



A member of the ducaju group

Date: 12/06/20

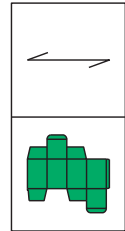
Design Name:061823A1SYLPHAR.ARD

LEGEND

- stansmes, découpe, diecut
- rillijn, pliage, crease
- rits, traceur, partial cut
- lakuitsparing, réserve de la laque, cut-out varnish

Board Flute: horizontal

outside



De beste resultaten met de REMESCAR dag routine:
De meilleurs résultats avec la routine REMESCAR jour:

STAP ÉTAPE 1	REINIGEN NETTOYER
STAP ÉTAPE 2	INTENSIEVE VOORBEREIDING PRÉPARATION INTENSIVE
STAP ÉTAPE 3	ACTIVEREN ACTIVATION
STAP ÉTAPE 4	INSTANT BEHANDELING TRAITEMENT INSTANTANÉ

Meer informatie over de unieke REMESCAR skincare routine vind je op www.remescar.com

Pour plus d'informations sur la routine unique REMESCAR, rendez-vous sur www.remescar.com

Gebruiksaanwijzing / Mode d'emploi:

- Breng dagelijks de inhoud van 1 ampul (of een halve, en bewaar de rest) aan op een gereinigde huid voor een onmiddellijk en sterk effect.
Goed schudden voor gebruik; de kleine deeltjes moeten gelijkmatig worden verspreid voor het beste resultaat.
Appliquez 1 ampoule par jour (ou la moitié d'une ampoule en conservant le reste) sur une peau propre pour un effet immédiat et fort.
Bien agiter avant utilisation, les petites particules doivent être dispersées afin d'obtenir les meilleurs résultats.
- Bedek de ampulhals met de meegeleverde ampulopener.
Placez le dispositif d'ouverture fourni sur le col de l'ampoule.
- Houd de ampul vast met de opener en breek hem aan de onderste, gekleurde ring met een snelle handbeweging open.
Tenez l'ampoule par l'ouvre-ampoule et d'un mouvement vif, ouvrez-la au niveau de l'anneau coloré.
- Plaats de druppeldop en verwijder het kapje. Giet het concentraat in je handpalm.
Mettez le bouchon compte-gouttes en place et retirez le capuchon. Versez le concentré dans la paume de la main.
- Breng het dan gelijkmatig aan op gezicht en Hals. Vermijd altijd de huid rondom je ogen. Dep het voorzichtig in je huid en wacht tot alles volledig opgenomen is, voordat je vochtinbrengende crème en make-up aanbrengt voor een perfecte fixatie.
Appliquez en tapotant doucement sur le visage et le cou. Évitez toutefois le contour des yeux. Attendez jusqu'à absorption complète, avant d'appliquer un soin hydratant et de vous maquiller pour une fixation parfaite.

Beoogd gebruik / Utilisation prévue:
Remescar Complete Care Skin Corrector is speciaal samengesteld om dagelijks met slechts één product verschillende huidproblemen aan te pakken.
Remescar Complete Care Skin Corrector est spécialement formulé pour cibler quotidiennement différents problèmes de peau avec un seul produit.

MEDMETICS
REMESCAR
INSTANT CORRECTIVE SKINCARE

COMPLETE CARE
SKIN
CORRECTOR

**Peptiden
Peptides**

**Vitamine C
Vitamine C**

**Hyaluronzuur
Acide hyaluronique**

**Proteoglycanen &
beta-glucanen
Protéoglycanes et
bêtaglucanes**

Verstevigt, verfrist, hydrateert en vermindert fijne lijntjes en rimpels + Micronaald-technologie
Raffermit, donne de l'éclat, hydrate et atténuent les rides et ridules + Technologie de microaiguilles

5 Ampoules


Ingredients:
Aqua, Propylene Glycol, Glycerin, 3-O-Ethyl Ascorbic Acid, Ethoxydiglycol, Hydrolyzed Sponge Extract, PEG-40 Hydrogenated Castor Oil, Sodium Benzoate, Parfum, Lactic Acid, Acetyl Glutamine, Lecithin, Benzyl Alcohol, Potassium Sorbate, Butylene Glycol, 1,2-Hexanediol, Sodium Hyaluronate, Sodium Acrylate, Hyaluronic Acid, Betulinic Acid, Ferment Filtrate Extract, Caprylyl Glycol, Sodium Hyaluronate Crosspolymer, Beta-Glucan, Hydrolyzed Sodium Hyaluronate, Ethylhexylglycerin, Sodium Hydroxide, SH-Oligopeptide-1, SH-Oligopeptide-2, SH-Polypeptide-1, SH-Polypeptide-11, SH-Polypeptide-9

Fabrikant/Fabrikant
Sulphar NV
Karel De Godeaan 24
9831 Dedebe
Belgium
www.remescar.com
Made in Belgium

CNK code : 4238549

5 4250121534117

LOT
5 X 2 ml

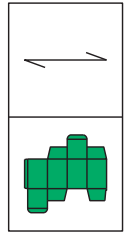




Design Name: 061823A12YLPHAR.ARD
Date: 12\06\20



LEGEND



Board Flute: horizontal

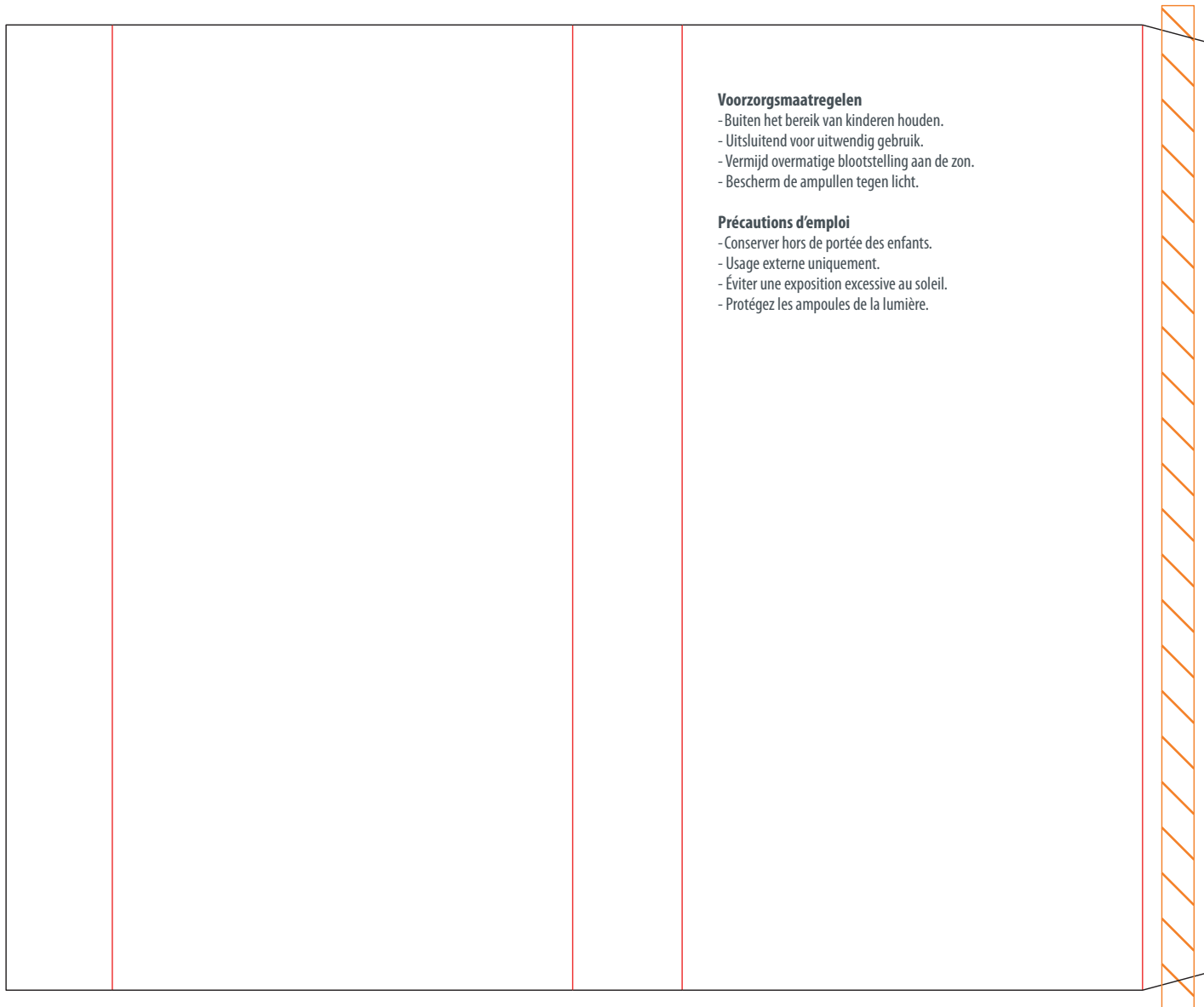
outside

staanses, découpe, diecut

rijlijn, blade, cresse

rits, traceur, partial cut

lakuitbreiding, réserve de la lague, cut-out varnish

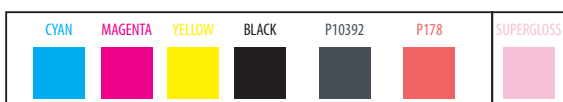


Voorzorgsmaatregelen

- Buiten het bereik van kinderen houden.
- Uitsluitend voor uitwendig gebruik.
- Vermijd overmatige blootstelling aan de zon.
- Bescherm de ampullen tegen licht.

Précautions d'emploi

- Conserver hors de portée des enfants.
- Usage externe uniquement.
- Éviter une exposition excessive au soleil.
- Protégez les ampoules de la lumière.





A member of the ducaju group

Date: 12/06/20

Design Name:061823A1SYLPHAR.ARD

LEGEND

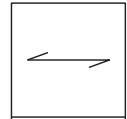
— stansmes, découpe, diecut

— rillijn, pliage, crease

— rits, traceur, partial cut

— lakuitsparing, réserve de la laque, cut-out varnish

Board Flute: horizontal



outside

